

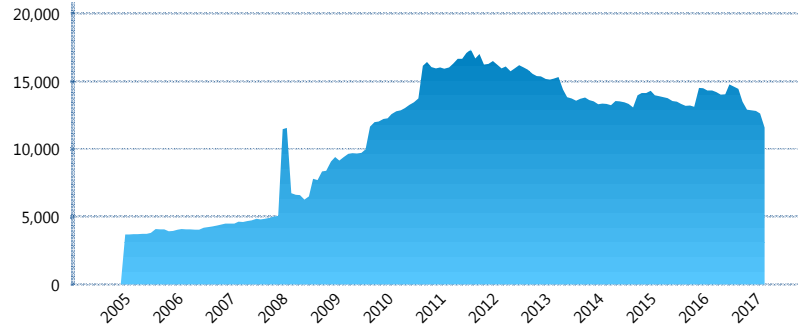
I. INFORMACIÓN FINANCIERA

I) Detalles del Fondo

Detalles del Fondo	
Razón Social	Siefore SURA Básica 1, S.A. de C.V.
Inicio de Operaciones	23/09/2004
Tipo de Fondo	Básica
Clave Bolsa	SURASB1
Activos Administrados *	11,595
ISIN	MX54SU0D0021
Comisión Anual	1.03%
Administrador	Afore SURA, S.A. de C.V.
Director General	Lic. Enrique Ernesto Solórzano Palacio
Presidente del Consejo	Luis Fernando Ojalvo Prieto

Activos Administrados *

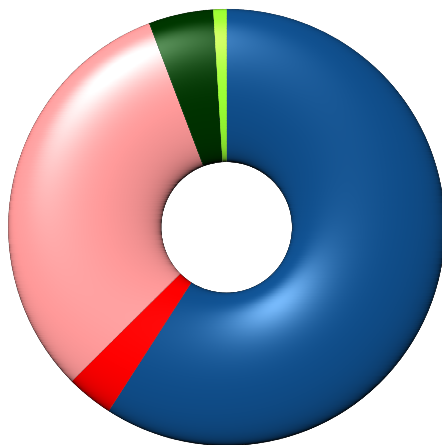
\$11,595



*Cifras en millones de pesos

Contiene el efecto de fusiones, cortes transversales y transferencias por edad. Para mayor información consultar: <http://www.consar.gob.mx/gobmx/Aplicativo/Factsheets/EC/ECSAR.pdf>

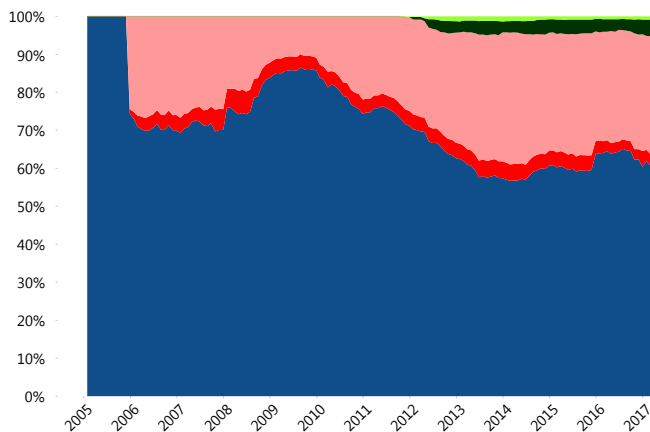
II) Inversiones



Deuda Gubernamental	59.09%
Deuda Internacional	3.47%
Deuda Nacional	31.68%
Renta Variable Internacional	4.78%
Renta Variable Nacional	0.98%

Tipo de Instrumento		SURA (SB1)	Sistema Básicas 1**
Renta Variable Nacional	Renta Variable Nacional	0.98%	1.44%
	Total	0.98%	1.44%
Renta Variable Internacional	Renta Variable Internacional	4.78%	3.19%
	Total	4.78%	3.19%
FIBRAS	FIBRAS	0.00%	0.68%
	Total	0.00%	0.68%
Deuda Nacional	Alimentos	0.15%	0.60%
	Automotriz	0.00%	0.01%
	Banca de Desarrollo	2.00%	2.41%
	Bancario	3.15%	1.89%
	Bebidas	0.74%	0.78%
	Cemento	0.00%	0.04%
	Centros Comerciales	0.03%	0.07%
	Consumo	0.17%	0.75%
	Deuda CP	0.00%	0.05%
	Empresas Productivas del Estado	3.62%	4.70%
	Estados	0.66%	1.67%
	Europeos	4.69%	2.91%
	Grupos Industriales	1.50%	0.76%
	Infraestructura	6.50%	5.23%
	Otros	1.24%	1.24%
	Papel	0.44%	0.29%
Serv. Financieros	0.56%	0.39%	
Telecom	1.18%	1.42%	
Transporte	0.53%	0.31%	
Vivienda	4.54%	3.40%	
Total	31.68%	28.91%	
Deuda Internacional	Deuda Internacional	3.47%	1.84%
	Total	3.47%	1.84%
Deuda Gubernamental	BONDESD	0.60%	0.80%
	BONOS	9.81%	9.24%
	BPA182	0.00%	1.90%
	CBIC	10.73%	4.36%
	CETES	0.00%	1.17%
	DEPBMX	0.00%	0.02%
	REPORTO	2.04%	3.64%
	UDIBONO	35.40%	41.76%
	UMS	0.49%	1.05%
	Total	59.09%	63.93%
Total	100.00%	100.00%	

Evolución de Inversiones



Deuda Gubernamental	Renta Variable Nacional
Deuda Internacional	
Deuda Nacional	
Renta Variable Internacional	

**Considera las inversiones de todo el grupo de SIEFORES Básicas 1
Cifras al cierre de marzo de 2017

III) Desempeño

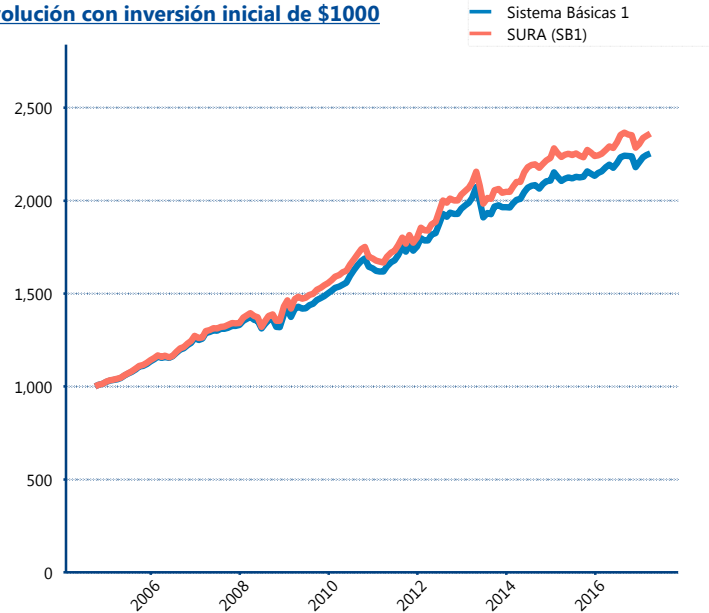
Rendimiento Bolsa

Tipo	SURA (SB1)	Sistema Básicas 1
1 año	3.80%	3.28%
2 años	2.92%	3.60%
3 años	4.02%	4.00%
5 años	5.07%	4.72%

Indicador de Rendimiento Neto

Siefore	IRN %
Azteca (SB1)	4.22%
Coppel (SB1)	4.20%
Profuturo (SB1)	4.17%
SURA (SB1)	4.13%
Principal (SB1)	4.13%
XXI-Banorte (SB1)	4.07%
Inbursa (SB1)	3.88%
PensionISSSTE (SB1)	3.86%
Invercap (SB1)	3.85%
Metlife (SB1)	3.83%
Banamex (SB1)	3.56%
Promedio Simple	3.99 %
Promedio Ponderado	3.97 %

Evolución con inversión inicial de \$1000



Construido con el precio de la Siefore registrado en la Bolsa Mexicana de Valores

IV) Medidas de sensibilidad y riesgos

Evolución del Plazo Promedio Ponderado

